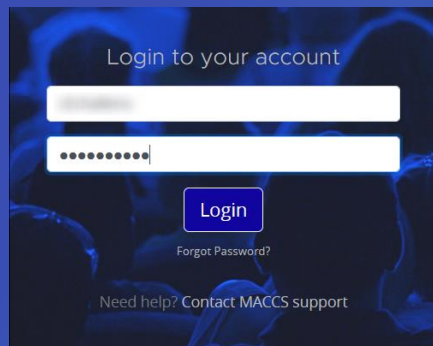
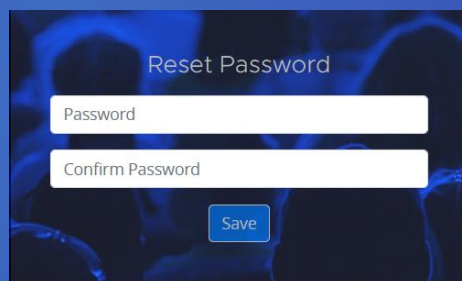


Une seule fois : lors de la première connexion à Maccsbox...

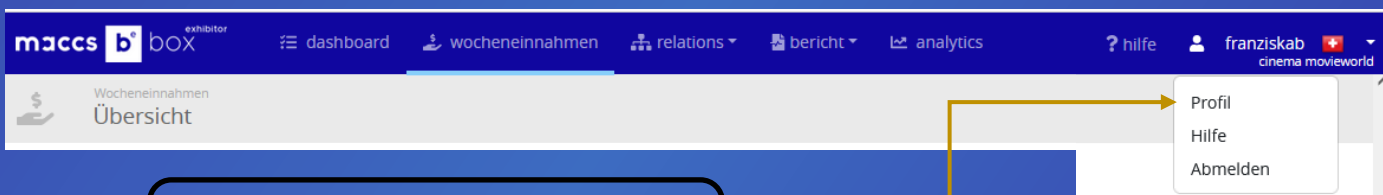


1. Allez dans votre navigateur sur portal.maccsbox.com
2. Saisissez le nom d'utilisateur et le mot de passe que vous avez reçus de l'équipe MaccsBox ou fds.

3. Il vous sera demandé d'entrer un mot de passe de votre choix et de le confirmer. Vous pouvez ensuite vous connecter avec votre nouveau mot de passe.



4. Allez sur [Profil](#) sous votre nom d'utilisateur pour configurer votre compte une fois pour toutes.



👤 Réglages régionaux

Langue × ▾

Format × ▾

Exemples de format:

Flag:

Number: 12345.67

Date courte: 23.01.2024

Date moyenne: 23 janv. 2024

Date longue: 23 janvier 2024

Time: 14:51:42

[Enregistrer réglages régionaux](#)

5. **Langue** : le portail est disponible en allemand et en français. Selon vos préférences, vous pouvez choisir **French** ou German comme langue pour le portail.
6. **Format** : vous devez sélectionner **Switzerland/French** (ou Switzerland/German) comme format afin de définir la bonne devise (CHF).
7. Ensuite cliquez sur [Enregistrer les paramètres régionaux](#)
8. Vous devez ensuite vous déconnecter et vous reconnecter pour voir les modifications.

Une seule fois : Abonnements / Subscriptions (facultatif)

maccs **b^e** BOX exhibitor

tableau de bord entrées hebdomadaires relations rapport analytics

3.01.2024 Titre Top 2

cechallens association des amis du cinéma d'echallens

Profil Aide Déconnecter

1. Si vous souhaitez recevoir vous-même ainsi que des tiers (par exemple Weischer) vos chiffres de la veille, vous pouvez le faire ici

Profile Subscriptions

+ Ajouter

Type	Email		
Weischer Daily Report	info@filmdistribution.ch		

2. Sous Profil / Subscriptions (abonnements), allez sur + Ajouter

+ Ajouter - Subscription

Type

Email

Sauvegarder Annuler

3. Choisissez un type : avec le Weischer Daily Report, les adresses e-mail enregistrées reçoivent le lendemain à 10h00 un e-mail avec les spectateurs par représentation.

Une seule fois : Abonnements / Subscriptions (facultatif)

+ Ajouter - Subscription

Type Weischer Daily Report

Email test@filmdistribution.ch

Add item "test@filmdistribution.ch"

Sauvegarder Annuler

4. Entrez l'adresse e-mail
5. Cliquez sur **Add item**

+ Ajouter - Subscription

Type Weischer Daily Report

Email Select, or Add

- aace#cinemaechallens.com
- brigitta.dechamps@maccs.com
- info@filmdistribution.ch
- stijn.koster@maccs.com
- test@filmdistribution.ch

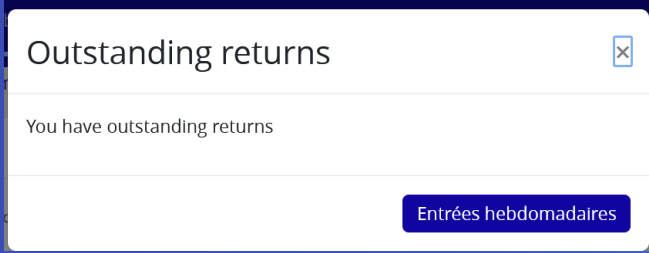
Annuler

6. **Sélectionnez** l'adresse e-mail qui apparaît maintenant dans la liste déroulante et **savegardez**.

Vous pouvez répéter cette opération plusieurs fois si plusieurs adresses e-mail doivent recevoir cet e-mail. Désormais, les adresses électroniques enregistrées recevront à 10h00 un e-mail récapitulatif de vos données saisies la veille.

Attention : les chiffres se réfèrent toujours au jour précédent et l'e-mail est envoyé le lendemain à 10h00. Si vous modifiez quelque chose dans les chiffres par la suite, aucun e-mail ne sera déclenché. Dans ce cas, vous devez en informer séparément les destinataires intéressés.

Processus quotidien : saisie des chiffres



1. Le message pop-up Outstanding returns signifie que les distributeurs ont envoyé des bookings à MaccsBox, qui attendent des chiffres de votre part.

Vous pouvez cliquer dessus ou aller dans la navigation sur **entrées hebdomadaires**.

2. Vous pouvez sélectionner ici le cinéma pour lequel vous souhaitez saisir des chiffres (si vous avez plus d'un cinéma)

Vue d'ensemble

Rentrer des données

Cinéma D'echallens, Echallens

Cacher les confirmations complètes

Rechercher

Semaine 3 • 17 janvier 2024 - 23 janvier 2024

Cinéma D'echallens, Echallens + Ajouter réservation

Complet	Titre	Spécifications	Salle	Type de séance	Spectateurs	Box Office
	Bon Schuur Ticino	Digital, 2D, OV-FR	1	Normal	0	CHF0,00
	Kina & Yuk	Digital, 2D, None	1	Standard	0	CHF0,00

Approuver

Semaine 3 0 CHF0,00

3. Cliquez sur le film pour lequel vous souhaitez saisir des chiffres.

Saisie de chiffres

4. Remplissez les cinq champs.

Aucun champ ne doit rester vide : si c'est le cas, il faut remplir avec zéro (dans l'exemple de 20h00, il y avait zéro billets gratuits).

Complet	Titre	Spécifications	Salle	Type de séance	Spectateurs	Box Office
	Bon Schuur Ticino	Digital, 2D, OV-FR	1	Normal	115	CHF2.160,00

Date	heure	Salle	#payants	#gratuits	Total Box.	
17.01.2024	me	HH:mm 1 ▾	<input type="text"/>	<input type="text"/>	<input type="text"/>	+ ⓧ
18.01.2024	je	HH:mm 1 ▾	<input type="text"/>	<input type="text"/>	<input type="text"/>	+ ⓧ
19.01.2024	ve	HH:mm 1 ▾	<input type="text"/>	<input type="text"/>	<input type="text"/>	+ ⓧ
20.01.2024	sa	HH:mm 1 ▾	<input type="text"/>	<input type="text"/>	<input type="text"/>	+ ⓧ
21.01.2024	di	HH:mm 1 ▾	<input type="text"/>	<input type="text"/>	<input type="text"/>	+ ⓧ
22.01.2024	lu ✓	15:30 1 ▾	33	2	660	+ ⓧ
		20:00 1 ▾	80	0	1500	+ ⓧ
23.01.2024	ma	HH:mm 1 ▾	<input type="text"/>	<input type="text"/>	<input type="text"/>	+ ⓧ

Sauvegarder

5. + (plus) pour ajouter une nouvelle représentation le même jour

6. Si vous n'aviez pas prévu de représentation de ce film ce jour-là, vous pouvez le marquer avec tout sera alors automatiquement remis à zéro (heure, visiteurs, BO).

7. Si vous aviez prévu une représentation et que personne n'est venu, inscrivez l'heure et indiquez deux fois zéro pour les visiteurs ainsi que pour le BO.

8. Cliquez toujours sur **Sauvegarder** lorsque vous avez saisi les chiffres.

Sous Complet le trait devient **vert** quand des chiffres sont rentrés.

Le numéro de la salle est prédéfini comme salle 1. Si vous avez plusieurs écrans pour votre cinéma, vous pouvez changer le numéro manuellement en sélectionnant l'écran souhaité dans le menu déroulant.

Ajouter des films manquants

- Parfois, vous ne pouvez pas voir le booking/le film pour lequel vous souhaitez introduire des chiffres parce que le distributeur n'a pas envoyé de booking à MaccsBox. Dans de tels cas, vous pouvez ajouter le film manuellement.
- Un film ne peut être introduit que pour la semaine passée ou présente (<), au cas où quelque chose aurait été oublié.
- Vous DEVEZ saisir des chiffres pour le film ajouté directement après sa création. Si le film reste sans chiffres parce que vous naviguez vers une autre section du portail, le film ne sera pas enregistré.

1. Si vous souhaitez saisir des chiffres pour un film qui n'est pas mentionné sous entrées hebdomadaires, vous pouvez l'ajouter ici: **+ Ajouter réservation**

maccs **b^e** box exhibitor

tableau de bord entrées hebdomadaires relations rapport analytics aide cechallens association des amis du cinéma d'echallens

Vue d'ensemble

Rentrer des données

Cinéma D'echallens, Echallens

Cacher les confirmations complètes

Rechercher

Semaine 3 • 17 janvier 2024 - 23 janvier 2024

Cinéma D'echallens, Echallens **+ Ajouter réservation**

Complet	Titre	Spécifications	Salle	Type de séance	Spectateurs	Box Office
	Bon Schuur Ticino	Digital, 2D, OV-FR	1	Normal	115	CHF2.160,00
	Kina & Yuk	Digital, 2D, None	1	Standard	0	CHF0,00

Approuver

Semaine 3 115 CHF2.160,00

+ Ajouter réservation

Semaine d'exploitation: 17.01.2024 To 23.01.2024

Cinéma: Cinéma D'echallens, Echallens

Salle: Salle 1

Titre: Fremont

Type de séance: Standard Paid Preview

Format: 2D 3D

Genre du média: Digital Digital IMAX

Langue: DE OV-DE FR FR-DE OV-FR OV-DE-FR IT IT, DE Sub OV-IT DE, FR Sub GSW DE-GSW DE-FR-GSW OV-GSW GSW, DE Sub GSW, FR Sub GSW, DE and FR Sub

Annuler Sauvegarder

2. Vous pouvez sélectionner le titre du film et remplir les autres données (dimension, langue, etc.).

3. Vous DEVEZ saisir des chiffres pour la réservation ajoutée directement après sa création. Si la réservation reste sans chiffres, parce que vous naviguez vers une autre section du portail, la réservation ne sera pas enregistrée.

Vous pouvez également ajouter des réservations pour les semaines passées ≤.

Dupliquer des bookings

- Si vous jouez un film dans différentes versions, vous pouvez dupliquer une réservation existante ([copier l'entrée](#)) et adapter la version (par ex. au lieu de OV-FR > DE)

Complet	Titre	Spécifications	Salle	Type de séance	Spectateurs	Box Office
	Bon Schuur Ticino	Digital, 2D, OV-FR	1	Normal	115	CHF2.160,00

Copier objet

Copier objet

Semaine d'exploitation: 17.01.2024 To 23.01.2024

Cinéma: Cinéma D'e Challens, Echallens

Salle: Salle 1

Titre: Bon Schuur Ticino

Type de séance: Standard Paid Preview

Format: 2D 3D

Genre du média: Digital Digital IMAX

Langue: DE OV-DE FR FR-DE OV-FR OV-DE-FR IT IT, DE Sub OV-IT DE, FR Sub
 GSW DE-GSW DE-FR-GSW OV-GSW GSW, DE Sub GSW, FR Sub
 GSW, DE and FR Sub

Annuler Sauvegarder

DE au lieu de la version linguistique OV-FR.
 Enregistrez ensuite et insérez immédiatement les chiffres.

- Si vous avez plusieurs cinémas, répétez tout le processus jusqu'à ce que vous ayez saisi tous les films de la semaine.
- Vous DEVEZ saisir des chiffres pour la réservation ajoutée directement après sa création. Si la réservation reste sans chiffres parce que vous naviguez vers une autre section du portail, la réservation ne sera pas enregistrée.

Validation des chiffres après la fin de la semaine

Semaine 2 • 10 janvier 2024 - 16 janvier 2024

Cinéma D'echallens, Echallens							
Complet	Titre	Spécifications	Salle	Type de séance	Spectateurs	Box Office	
✓	Wonka	Digital, 2D, FR	1	Standard	10	CHF200,00	
	Iris Et Les Hommes	Digital, 2D, FR	1	Standard	0	CHF0,00	
Semaine 2					10	CHF200,00	

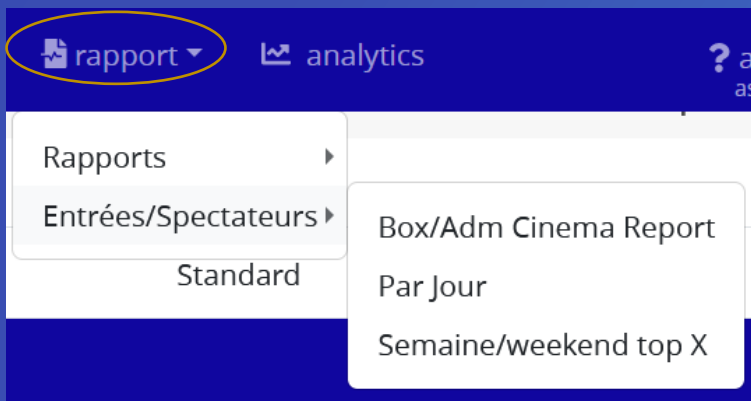
1. Dès que les chiffres ont été saisis pour tous les jours de la semaine cinématographique, une coche verte apparaît dans la colonne **Complet** pour l'enregistrement.

2. Le bouton **Approuver** est activé (devient vert foncé) dès que toutes les réservations sont terminées et qu'une coche verte apparaît à gauche. Vous devez cliquer sur "Approuver" pour confirmer vos chiffres hebdomadaires. Ce sont les chiffres définitifs et approuvés qui seront envoyés au distributeur en plus des chiffres journaliers déjà reçus.

Semaine 2 • 10 janvier 2024 - 16 janvier 2024

Cinéma D'echallens, Echallens							
Complet	Titre	Spécifications	Salle	Type de séance	Spectateurs	Box Office	
✓	Wonka	Digital, 2D, FR	1	Standard	10	CHF200,00	
✓	Iris Et Les Hommes	Digital, 2D, FR	1	Standard	0	CHF0,00	
Semaine 2					10	CHF200,00	

Si vous devez adapter les chiffres ultérieurement, vous pouvez ouvrir le **cadenas** et les adapter. Les nouvelles données corrigées sont alors envoyées une nouvelle fois au distributeur.



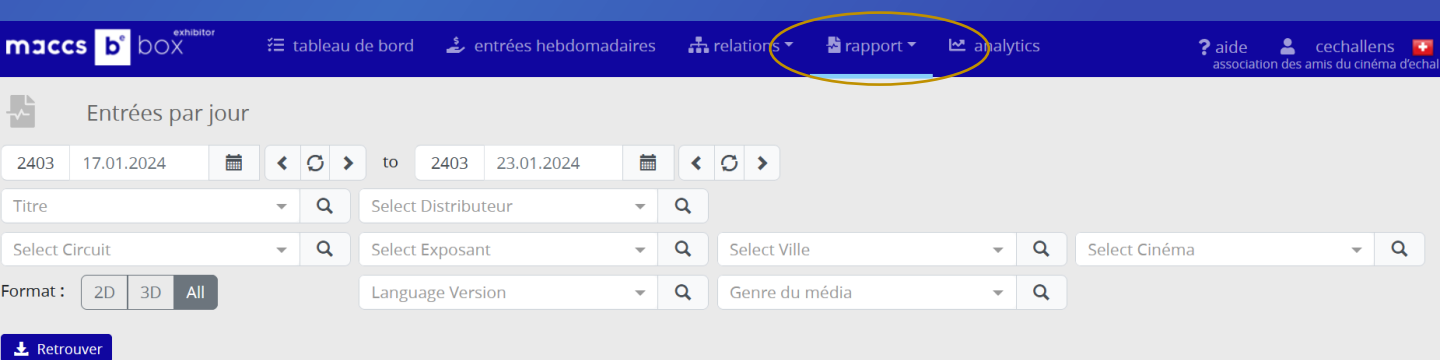
Rapport

Vous pouvez consulter et télécharger diverses statistiques et rapports.

Pour créer des rapports, vous pouvez

- Entrer les **paramètres** dans la partie grise pour filtrer les informations souhaitées
- Saisir la **date de début et la date de fin**. Attention : tous les rapports en Suisse doivent être créés du mercredi au mardi. Cela est dû au fait que les informations sont basées sur la semaine cinématographique dans la partie francophone. C'est un workaround. Néanmoins, les rapports ci-dessous indiqueront la semaine de cinéma correcte :
 - Chiffres pour le jeudi au mercredi si le cinéma se trouve dans la région germanophone ou italophone (zéro dans le premier mercredi).
 - Chiffres du mercredi au mardi si le cinéma se trouve dans la région francophone (zéro dans le deuxième mercredi).

Quand vous avez rentré les paramètres, vous devez cliquer sur le bouton Retrouver. Les lignes jaunes contiennent les films dont la réservation a été créée par le cinéma.



Tous les rapports peuvent être exportés vers un **fichier PDF** ou un **fichier CSV** (le fichier CSV peut être réutilisé comme fichier Excel ou texte).

Trois rapports différents sont à votre disposition. Pour analyser au mieux les chiffres d'un film, nous vous recommandons le rapport "Par jour".



Analytics

Dans la partie Analytics vous pouvez analyser plus précisément vos propres chiffres à l'aide de pivots. Vous pouvez nommer les analyses que vous avez configurées et les enregistrer (Save as).

The screenshot shows the MACCSBOX Analytics interface. The top navigation bar includes 'tableau de bord', 'entrées hebdomadaires', 'relations', 'rapport', and 'analytics' (highlighted with a yellow circle). The main content area is titled 'Results per period' and shows a date range from 10.01.2024 to 16.01.2024. Below the date range are filters for 'Template' (set to 'By Title'), 'Show Grand Totals column', 'Show Grand Totals row', 'Tree Row Header Layout', and 'Lock Headers'. The main data is presented in a pivot table with columns for 'Flash' and 'BOR', and rows for 'IRIS ET LES HOMMES', 'Wonka', and 'Grand Total'.

	Flash			BOR			Percent Variation
	Box	Box net	Adm	Box	Box net	Adm	
> IRIS ET LES HOMMES	0,00	0,00	0	0,00	0,00	0	
> Wonka	200,00	0,00	10	200,00	0,00	10	0 %
Grand Total	200,00	0,00	10	200,00	0,00	10	0 %

N'HÉSITEZ PAS À CONTACTER FDS OU MACCSBOX POUR TOUTES QUESTIONS :
info@filmdistribution.ch ou support@maccs.com